

NEWSGROUPS

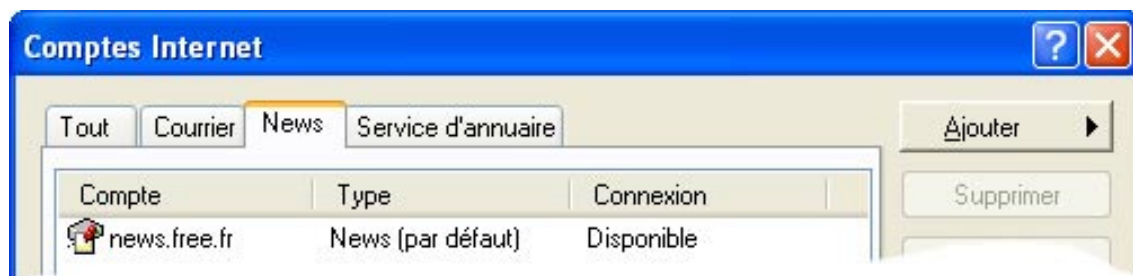
Comme vous le savez, **Internet** c'est avant tout le **World Wide Web** que vous utilisez pour naviguer d'un site à un autre et le **courrier électronique** qui vous permet d'échanger des emails. Mais ce n'est pas tout.

Le réseau mondial propose un troisième service plus «underground» mais qui mérite pourtant le détour : **Usenet**. Il s'agit là d'une application destinée à mettre en relation asynchrone des internautes sous forme de **groupes de discussion** (newsgroups). Lorsque vous êtes inscrits à l'une de ces «communautés», vous pouvez y échanger des idées, être informé des dernières actualités qu'elles soient généralistes ou, au contraire, hyper-spécialisées, trouver des réponses, de l'aide sur un thème donné... et peut-être même y rencontrer l'âme soeur.

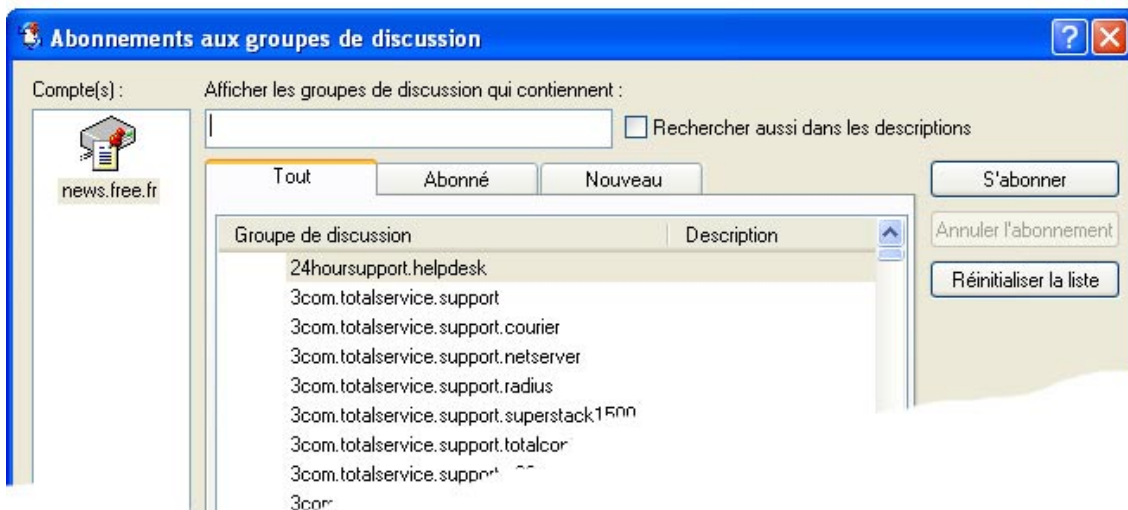


Bien que vous puissiez accéder à ces newsgroups depuis un navigateur Web classique, la méthode la plus répandue (puisque la plus ergonomique) reste l'utilisation d'un logiciel client de messagerie comme **Outlook Express**. Voyons comment :

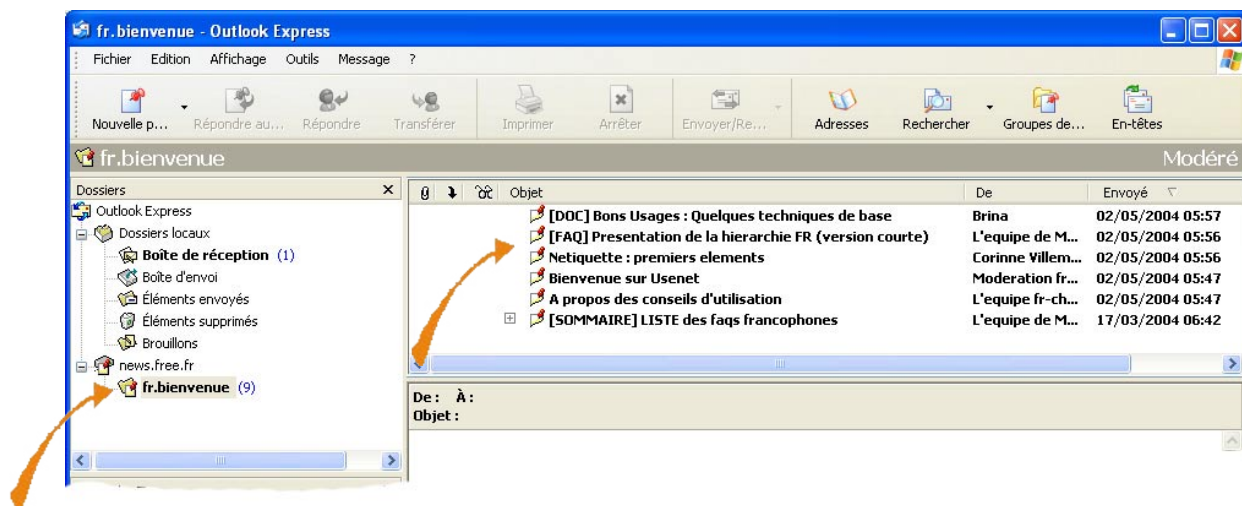
- Ouvrez Outlook Express et cliquez sur **Outils** puis **Comptes**
- Sélectionnez l'onglet **News** en haut. Faites bouton **Ajouter** puis **News**
- Dans le champ **Nom complet** de la fenêtre ouverte, entrez le pseudo que vous souhaitez voir associé à vos contributions sur le newsgroup et cliquez sur **Suivant**.
- Voici la fenêtre qui vous demande l'**adresse email** qui vous voulez utiliser. Et là, vous êtes malin : vous indiquez votre adresse "spéciale spam". Vous savez ? Celle que vous avez créée pour que votre adresse principale ne soit pas polluée par des messages indésirés. Notez que vous pourriez aussi utiliser une fausse adresse, à la condition, bien entendu, qu'elle respecte le type xxx@xxx.xx. Mais attention. Cette «feinte» a ses limites : si un intervenant vous envoie un message privé, vous ne le recevrez jamais !
Vous avez choisi votre stratégie d'identification, ca y est ? Alors cliquez sur **Suivant**.
- Techniquement, l'accès aux newsgroups passe par un serveur de news. Free, en qualité de FAI, tient gratuitement à la disposition des Freenauts un de ces serveur. Vous taperez donc ici **news.free.fr** Notez que vous pourriez utiliser un tout autre serveur que celui de Free à condition que ce dernier donne l'accès aux IP Free. C'est tentant mais ne cochez pas la case **Connexion à mon serveur de News require**. Cliquez plutôt sur **Suivant**.
- On vient de vous confirmer la bonne configuration de votre compte. Vous fermez donc la fenêtre. Et dans la nouvelle fenêtre qui s'ouvre, vous voyez bien apparaît, **news.free.fr** dans l'onglet **News**.



- Fermez cette fenêtre, le message suivant apparaît automatiquement : "**Voulez-vous télécharger les groupes de discussion à partir du compte de News que vous avez ajouté ?**". Cliquez sur **Oui** et, si vous êtes connecté, vous obtiendrez la fenêtre suivante :



Ici tous les newsgroups disponibles sur le serveur de news Free sont répertoriés. Vous pouvez dès lors taper directement le nom d'un groupe de discussion ou un mot clé pour afficher les groupes susceptibles de retenir votre attention. Lorsque vous en aurez choisi un, cliquez sur le bouton **S'abonner**. Evidemment, vous n'êtes pas limité à un seul groupe. Vous pouvez vous abonner à autant de groupes que vous désirez. Lorsque vous vous serez abonné à tous les groupes de votre choix, cliquez sur **OK** en bas. L'ADUF vous conseille, si vous êtes utilisateur débutant de Usenet, de vous abonner à **fr.bienvenue** qui est un newsgroup didactique destiné à vous accompagner dans vos premiers pas.



Sur la partie de gauche, vous voyez apparaître les newsgroups auxquels vous êtes abonné. Sur la partie de droite, vous voyez les sujets qui y ont été postés. En double-cliquant dessus vous aurez accès à l'intégralité du message comme pour la consultation d'emails reçus. Vous pourrez alors le consulter et y répondre. Si vous voyez un signe + devant un sujet, cela indique que des réponses au message "souche" ont été postées.

Vous voilà armé pour affronter le monde souterrain des newsgroups. L'interface n'est pas des plus conviviales mais leur contenu est souvent une mine d'information.

Enfin. N'oubliez pas de visiter les newsgroups consacrés à Free (par exemple, proxad.free.adsl). Même Monsieur Xavier Niel va y poster de temps à autre :)