

Chronique du premier lundi du mois

**ÇA AVANCE !**

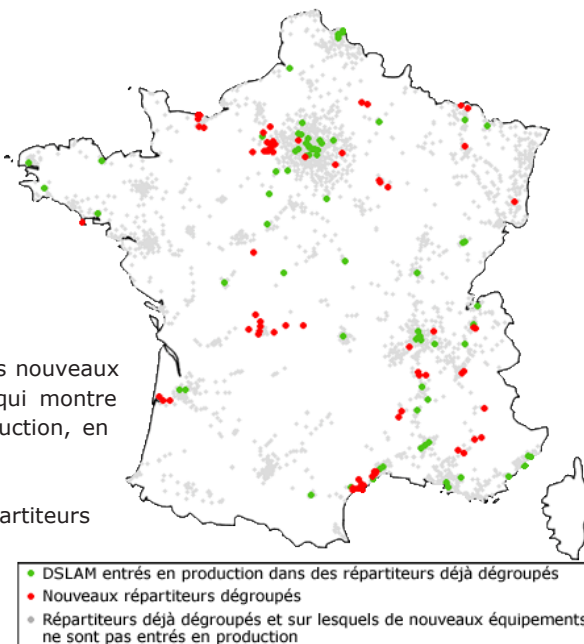
Un premier du mois qui tombe un lundi, tout comme le premier lundi du mois précédent.

Un premier lundi du mois de mars, donc.

À fin février 2010 l'avancement du dégroupage, re-donc.

Avec pour commencer la carte qui montre où sont localisés les nouveaux DSLAM entrés en production durant ce mois de février. Et qui montre également où sont les nouveaux répartiteurs entrés en production, en février toujours.

En vert, les DSLAM entrés en production en février dans des répartiteurs déjà dégroupés. En rouge les nouveaux répartiteurs dégroupés par Free entrés en production durant le mois. Et en gris ceux déjà dégroupés et sur lesquels de nouveaux équipements ne sont pas entrés en production durant le mois.



● DSLAM entrés en production dans des répartiteurs déjà dégroupés  
● Nouveaux répartiteurs dégroupés  
● Répartiteurs déjà dégroupés et sur lesquels de nouveaux équipements ne sont pas entrés en production

Pour rendre les choses plus visibles, la localisation des nouvelles entrées en production a été grossie. Parce que sinon, ce serait tout petit sur la carte.

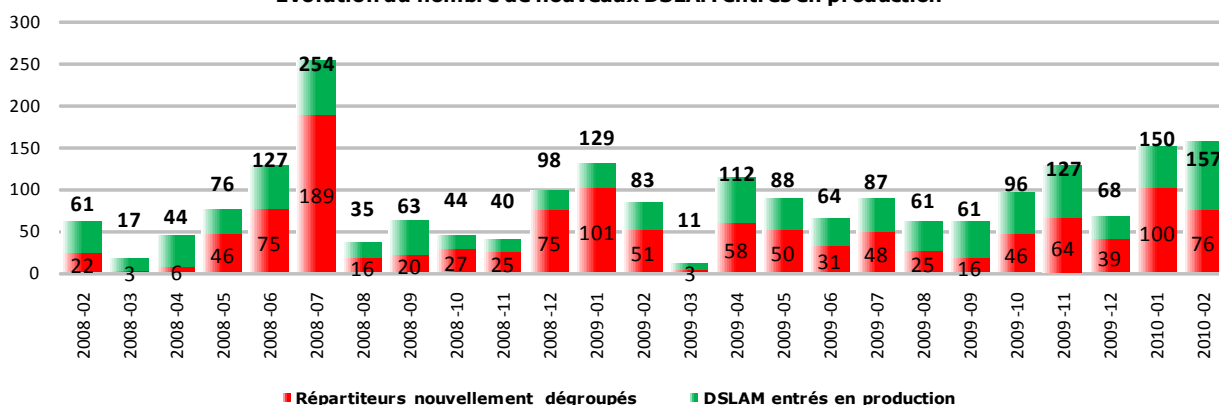
En chiffre, cela donne 157 nouveaux DSLAM entrés en production, dont 76 dans de nouveaux répartiteurs (ceux en rouge, donc). Soit au total 5 525 DSLAM en production localisés dans 2 706 répartiteurs ou sous-répartiteurs.

Le cap des 2 700 répartiteurs ou sous-répartiteurs dégroupés en production est donc dépassé, après le cap des 2 500 répartiteurs passé en décembre et des 2 600 passé le mois dernier. À quand les 3 000 ? :-)

Ce mois de février suit la lancée de janvier, avec une progression largement au delà de celle observée les mois de février précédents.

Au cours des deux dernières années les mois de mars avaient été particulièrement calmes (avec respectivement 17 et 11 nouveaux DSLAM entrés en production). La fin de cette, euh, «tradition», sera-t-elle pour cette année ? Réponse dans quelques semaines...

Evolution du nombre de nouveaux DSLAM entrés en production



Pas de département nouvellement dégroupé en ce mois de février. Le département du Lot pourrait bientôt rejoindre le, euh, lot, des départements au moins partiellement dégroupés, mais, pareil, tant que ce n'est pas fait, ce n'est pas fait.

Soit toujours pour le moment un total de quatre vingt dix départements au moins partiellement dégroupés. N'en restent donc plus que six qui résistent (si l'on fait exception des DOM, aussi).

Et vingt et un régions au moins partiellement dégroupées (ne manque toujours que la Corse). Dix-huit d'entre elles ont tous leurs départements au moins partiellement dégroupés (l'Alsace, l'Aquitaine, la Basse-Normandie, la Bourgogne, la Bretagne, le Centre, la Champagne-Ardenne, la Franche-Comté, la Haute-Normandie, l'Île-de-France, le Limousin, la Lorraine, le Nord-Pas-de-Calais, les Pays de la Loire, la Picardie, le Poitou-Charentes, PACA et Rhône-Alpes).

Pour ce qui est de la qualité de service, l'évolution du taux de joignabilité au cours des précédents mois de février a été la suivante :

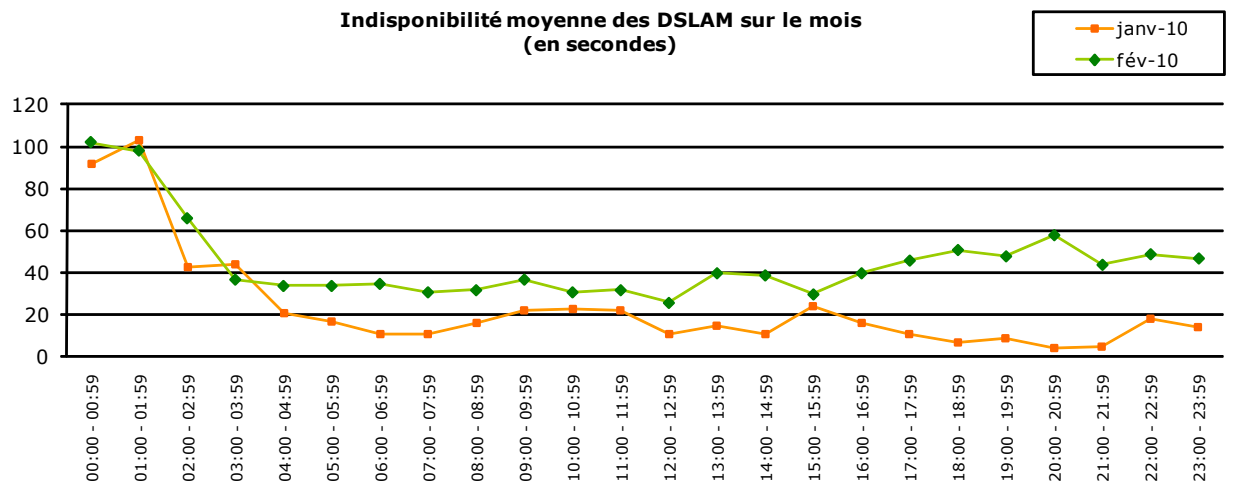
Évolution du taux de joignabilité en décembre au cours des années, et correspondance en injoignabilité moyenne par jour (en secondes)

	2005	2006	2007	2008	2009	2010
Joignabilité	99,85 %	99,95 %	99,96 %	99,98 %	99,97 %	99,96 %
Inj. / jour	130	43	35	17	22	39

Au total, 173 DSLAM ont été injoignables plus d'une heure. Parmi ces 173 DSLAM injoignables plus d'une heure, trois situés en Meurthe et Moselle l'ont été près de 30 heures. Une douzaine d'autres DSLAM situés dans le département du Var ont été indisponibles pendant près de 24 heures.

La tempête qui a touché le pays ce week-end a semble-t-il induit des indisponibilités de plus d'une heure sur une quarantaine de DSLAM (comptés plus haut, naturellement). Mais, même en faisant abstraction de cette tempête, la joignabilité aura été bonne sans être exceptionnelle en ce mois de février.

Pour finir, et comme nous le faisons depuis quelques temps déjà, la répartition horaire des indisponibilités constatées, i.e., pour avoir une idée du moment où les injoignabilités sont les plus (ou les moins :) présentes.



Assez plat dans l'ensemble, mais un poil trop «haut» pour être aussi joli que le mois passé.

C'est par là pour voir les choses en temps réel et plus encore : <http://www.frimousse.org>.

C'est fini pour cette fois. Si vous avez des commentaires ou des suggestions, n'hésitez pas à nous en faire part.

Les données utilisées pour élaborer cette rubrique proviennent de [francois04.free.fr](http://francois04.free.fr) et de [frimousse.org](http://frimousse.org).

Le taux de joignabilité est déterminé en testant la joignabilité de chaque DSLAM en production toutes les 15 minutes sur la période considérée, ici le mois de février.